

Общий вид, установочные и присоединительные размеры генератора

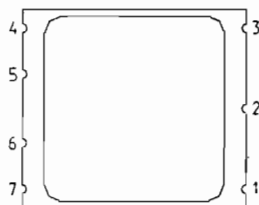
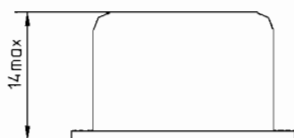
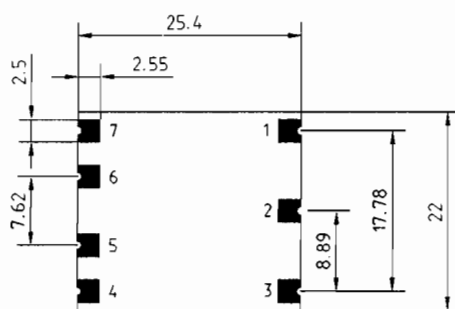


Рисунок 1

Вывод	Назначение
1	Выход частоты
2	Режим термостата
3	Общий (корпус)
4	Выход источника опорного напряжения
5	Вход управляющего напряжения коррекции частоты
6	Вкл/Выкл генерации
7	Напряжение питания

Инв. № подл. 30422	Подл. и дата Сы 10.08.06	Взамен инв. №	Инв. № дубл.	Подл. и дата
Изм	Лист	№ докум	Подпись	Дата

ТУ 6329-056-07614320-06

Лист

4