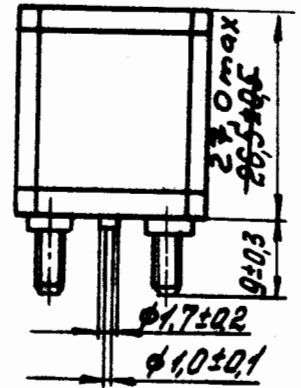
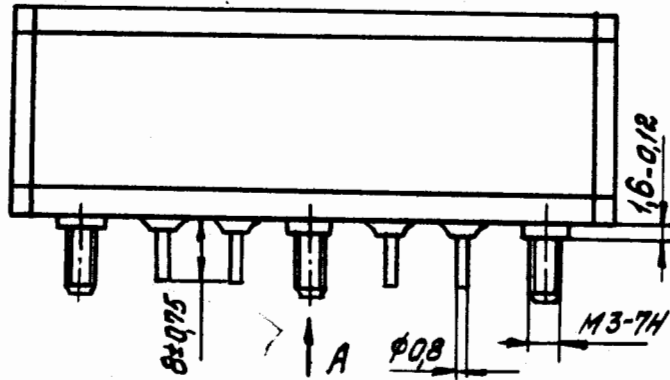
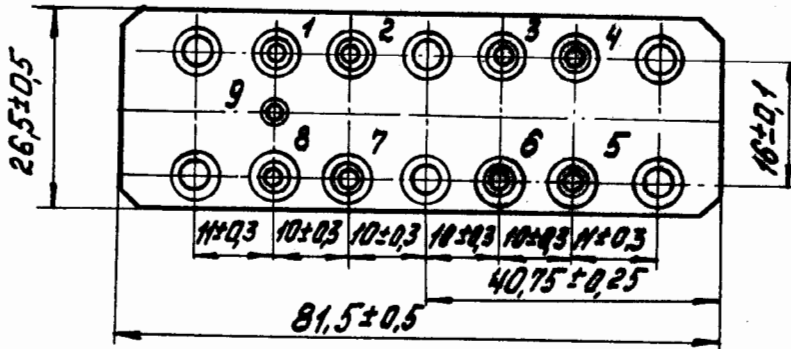


Общий вид, габаритные, установочные и
присоединительные размеры генератора



Вид А



Черт. 1

~~Масса не более 105г.~~

Выход	Назначение
1	Выход 5МГц, сигнал TTL-типа
2	Питание +5В
3	Выход источника опорного напряжения коррекции частоты (+8В), +Е оп.
4	Вход управляющего напряжения коррекции частоты, +Цупр.
5	Выход 5МГц-технологический и контрольный сигнал синусоидальной формы
6	Напряжение на нагревателе термостабилизирующей системы (+), технологический и контрольный
7	Питание + ¹² В для ГКЗ4-ТС и +12В для ГКЗ4-ТС-М
8	Питание + ¹² В
9	Корпус, общий

8-ГЭСР.87-99 СЛ. 28.09.99

Инв. № подл.	24044	Подп. и дата	СЛ 10.01.90
Взам. инв. №		Подп. и дата	
Инв. № дубл.		Подп. и дата	
Подп. и дата		Подп. и дата	

6 ГХЖА114-94 СЛ 21.08.94
1 ВРП1161-90 СЛ 21.08.94

АГСР.433520.001 ТУ

Лист 6