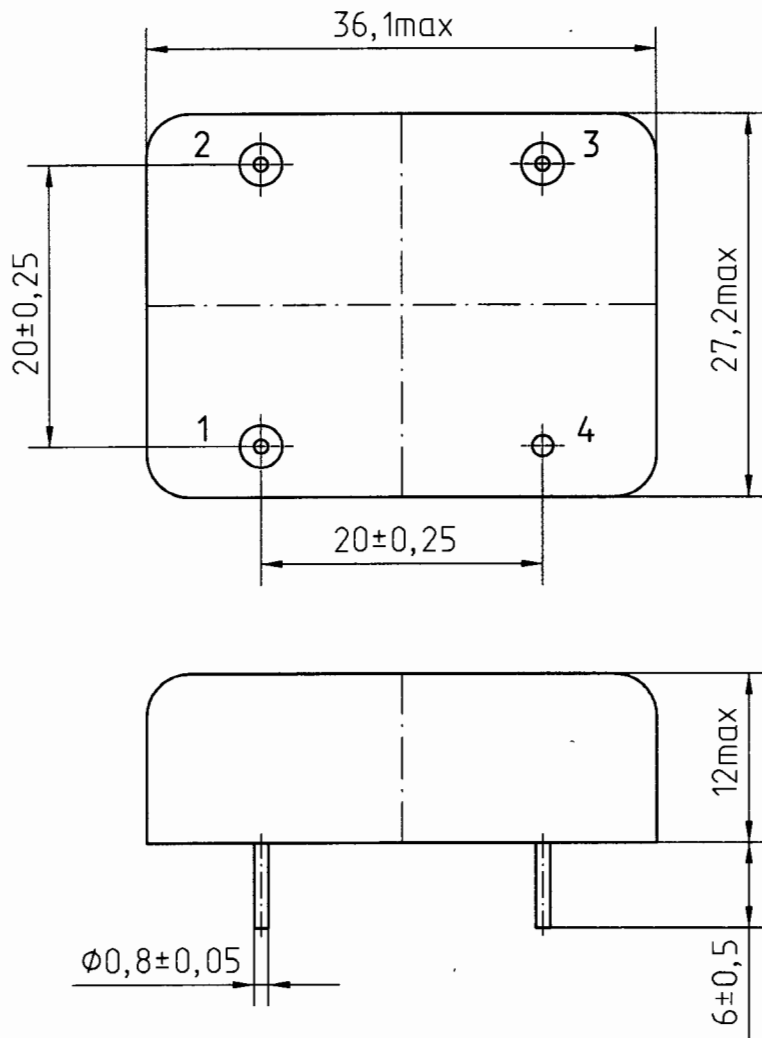


Общий вид, габаритные, установочные и
присоединительные размеры генератора



Нумерация выводов показана условно.
Черт.1

Вывод	Назначение
1	Напряжения питания
2	Выход сигнала рабочей частоты
3	Не используется
4	Общий (корпус)

Инв.№подл.	Подп. и дата	Взам.инв.№	Инв.№ дубл.	Подп и дата
26050	Су 15.04.02			
Изм.	Лист	№ докум.	Подп.	Дата
6				

Зам. ГЖСКД. 21-02. Вал-24.02.

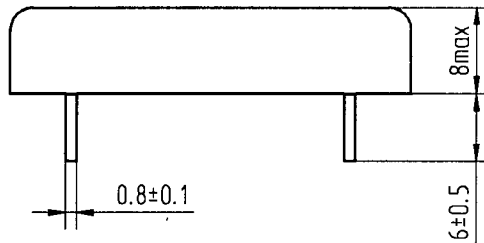
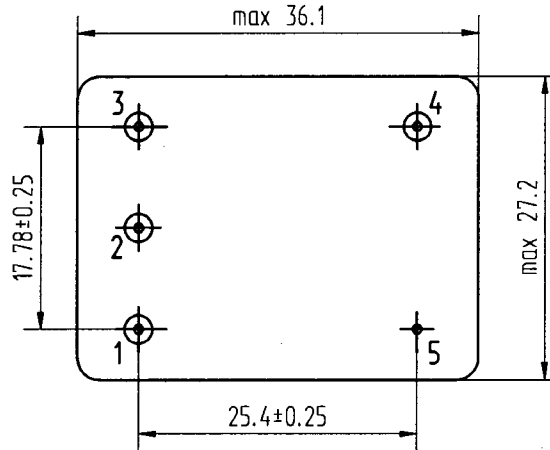
АСТП.433530.002 ТУ

Лист
5

Копировал:

Формат А4М

**Общий вид, габаритные,
установочные и присоединительные
размеры.**



Назначение выводов

1. ~~Не используется~~ *Общий (корпус)*
2. Не используется
3. Напряжение питания
4. Выход сигнала рабочей частоты
5. Общий (корпус)

Чертеж 2

Инв. № подл.	Подп. и дата	Взам. инв. №	Инв. № дубл.	Подп. и дата
26050	Сиз 25.02.99			

7		ГТКСД.52-02	Сиз	6.86.
2	нов	ГЖКД.53-98	ВШП	7.12.98
Изм	Лист	№ докум.	Подп.	Дата

АСТП 433530.002 ТУ

Лист
5а

7